

## Konfigurieren des Pop-up-Blockers für VermiNet:

Es müssen die Ausnahmen

- [www.verminet4.de](http://www.verminet4.de)
- [www.verminet1.de](http://www.verminet1.de) (falls man gelegentlich auf dem Testserver arbeiten möchte)

eingetragen werden.

Im Folgenden wird die Vorgehensweise für drei Browser beschrieben.

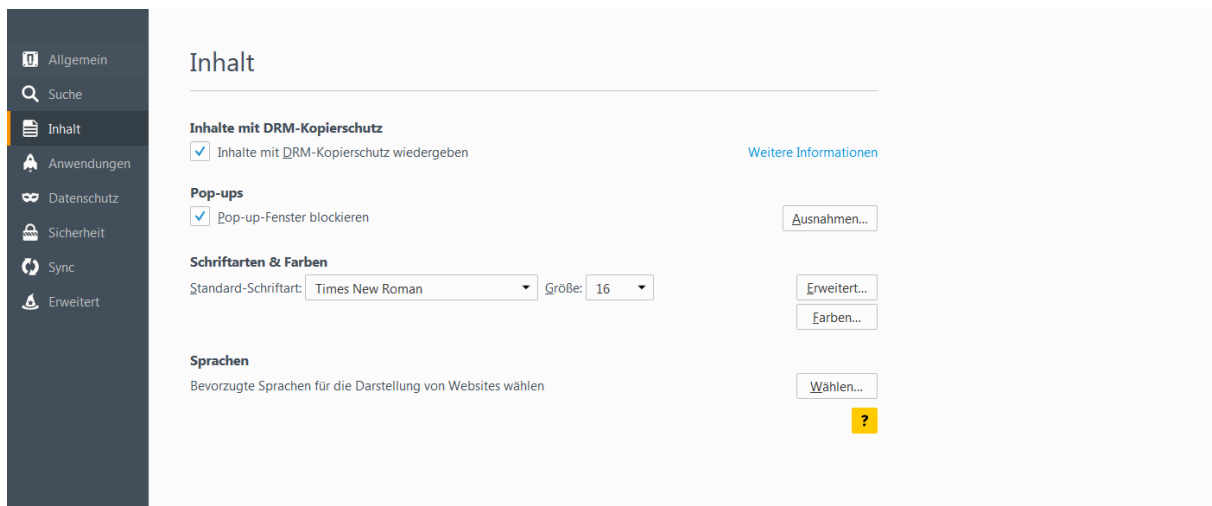
### Firefox:



Auf das Icon klicken



Wähle dann „Einstellungen“.




Gehe in die Rubrik Inhalt, setze bei „Pop-ups“ das Häkchen und klicke auf „Ausnahmen“. Hier trage die Ausnahme [www.verminet4.de](http://www.verminet4.de) ein und klicke auf „Erlauben“.

Analog wird mit [www.verminet1.de](http://www.verminet1.de) verfahren.

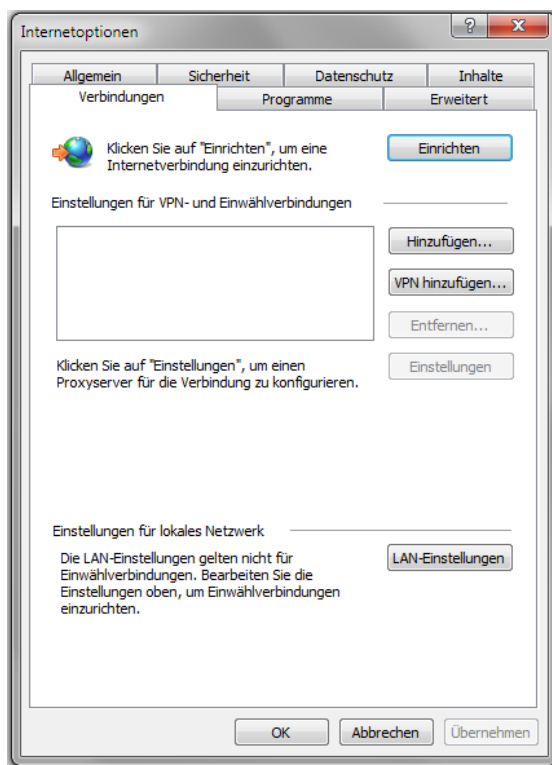
Anschließend klickt man auf „Änderungen speichern“.

Damit ist in Firefox der Pop-up-Blocker für die Nutzung von VermiNet konfiguriert.

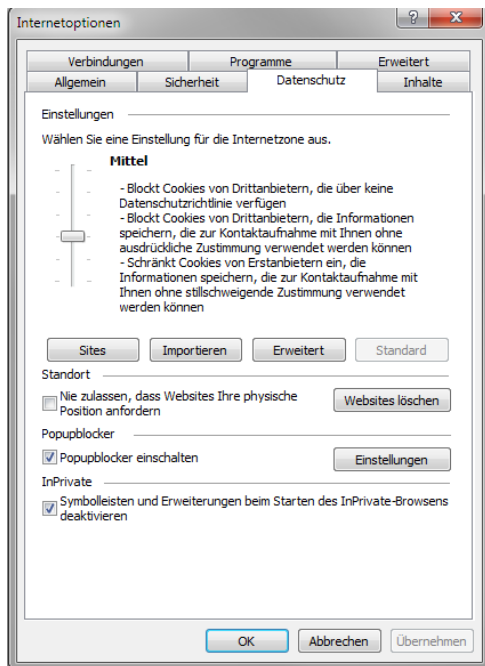
## Internet Explorer:



Wähle „Internetoptionen“.



Wähle die Registerkarte „Datenschutz“:



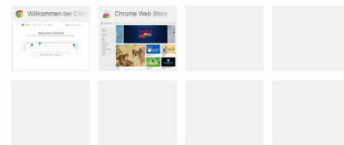
Setze das Häkchen bei „Pop-upblocker einschalten“ und klicke auf „Einstellungen“.  
Hier trage die Ausnahme [www.verminet4.de](http://www.verminet4.de) ein und klicke auf „Hinzufügen“.

Analog wird mit [www.verminet1.de](http://www.verminet1.de) verfahren.

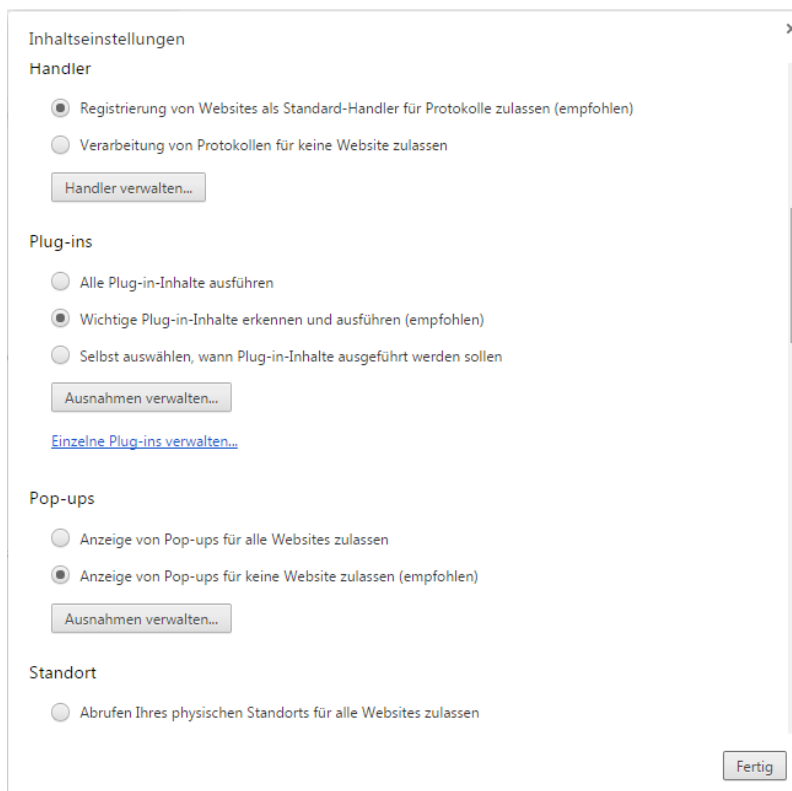
Anschließend klickt man auf „Schließen“.

Damit ist im Internet Explorer der Pop-up-Blocker für die Nutzung von VermiNet konfiguriert.

## Google Chrome:



Wähle „Einstellungen“ und „Erweiterte Einstellungen“ (letzte Option in der Liste).  
Wähle dann „Datenschutz“ und klicke auf „Inhaltseinstellungen“:



Klicke hier in der Rubrik „Pop-ups“ auf „Ausnahmen verwalten“

Trage hier die Seiten

1. [www.verminet1.de](http://www.verminet1.de)
2. [www.verminet4.de](http://www.verminet4.de)


und klicke jeweils auf „Zulassen“.

Anschließend auf „Fertig“ klicken.

Klicke noch einmal auf „Fertig“.

Damit ist in Google Chrome der Pop-up-Blocker für die Nutzung von VermiNet konfiguriert.

## Microsoft Edge:



- Wähle „Einstellungen“
- Wähle „Erweiterte Einstellungen“
- Dort den Pop-up-Blocker ausschalten – nach der Arbeit mit VermiNet kann er wieder eingeschaltet werden. Eine Möglichkeit, Ausnahmen einzutragen, wird zur Zeit noch nicht angeboten.